




ISTITUTO COMPENSIVO RIGNANO – INCISA V.NO	INFORMATIVA ALLE FAMIGLIE LA PREVENZIONE DEL RISCHIO COVID-19	Pag 1 di 14
--	--	-------------

INFORMATIVA ALLE FAMIGLIE LA PREVENZIONE DEL RISCHIO COVID-19

Il Coronavirus (Covid-19) è un virus respiratorio che si diffonde, prevalentemente, attraverso:

- Saliva, tossendo o starnutendo
- Contatti diretti personali
- Le mani, ad esempio toccando con le mani contaminate (non lavate) bocca, naso e occhi.

Al fine di garantire la riduzione del rischio di contagio, all'interno dell'Istituto Scolastico si applicano le seguenti procedure:

	Per lo spostamento dal proprio domicilio alla scuola e viceversa, in caso di utilizzo dei mezzi pubblici è fatto obbligo di usare la mascherina ed è raccomandata la pulizia/sanificazione delle mani prima e dopo l'utilizzo degli stessi.
	In caso di contatto stretto con persone risultate positive al Covid-19 nei precedenti 14 giorni, l'allievo non dovrà recarsi a scuola. L'allievo dovrà rimanere presso il proprio domicilio in attesa delle disposizioni impartite dall'Autorità sanitaria.
	<p>In presenza di febbre o altri sintomi influenzali, suggestivi di COVID-19 è fatto divieto di recarsi a scuola ed è obbligatorio rimanere al proprio domicilio. In particolare, gli allievi dovranno rimanere a casa in caso di temperatura superiore a 37,5°C nel giorno stesso e nei 3 giorni precedenti.</p> <p>In caso di febbre, l'allievo non dovrà essere accompagnato al pronto soccorso, ma dovrà essere contattato il proprio medico o l'autorità sanitaria e attenersi alle disposizioni impartite.</p> <p><u>Non verrà effettuata la misurazione della temperatura all'ingresso; il rispetto della suddetta prescrizione è rimandato alla responsabilità genitoriale. Saranno effettuare rilevazioni della temperatura a campione all'ingresso del plesso.</u></p>



**Q. & S. –
Qualità & Sicurezza S.r.l.**

S.O. Via Valentini, 7 – 59100 Prato (PO)

Tel 0574- 965334

e-mail info@qes.toscana.it

PEC

qessrl@pec.qes.toscana.it

ISTITUTO COMPRENSIVO RIGNANO – INCISA V.NO		INFORMATIVA ALLE FAMIGLIE LA PREVENZIONE DEL RISCHIO COVID-19		Pag 2 di 14	
		<p>Gli orari di entrata e uscita sono scaglionati, in modo da non creare assembramenti. Si raccomanda la massima puntualità.</p> <p>In attesa all'esterno della scuola, le persone presenti dovranno mantenere una distanza interpersonale di almeno 1 metro l'uno dall'altro e non dovranno creare assembramenti.</p> <p>A conclusione della giornata scolastica, i genitori dovranno attendere i bambini all'esterno. <u>Si raccomanda di sostare il minor tempo possibile nelle pertinenze dalla scuola.</u></p>			
		<p>Tutti i bambini al di sopra il 6 anni di età dovranno accedere alla scuola muniti di mascherina di protezione delle vie respiratorie di proprietà.</p> <p>I bambini al di sopra dei 6 anni di età dovranno indossare la mascherina anche durante lo svolgimento delle didattiche in ambiente chiuso e in tutti i casi in cui non sia possibile garantire la distanza interpersonale di almeno 1 metro.</p> <p>Sono esclusi dall'obbligo di utilizzo della mascherina gli allievi diversamente abili, con forme di disabilità non compatibili con l'uso della mascherina.</p>			
		<p>Per Il servizio di pre-scuola e post-scuola le famiglie dovranno seguire le indicazioni fornite dal Comune che eroga il servizio</p>			
		<p>Il servizio mensa, per ciascun plesso, è garantito mediante l'utilizzo del refettorio e/o mensa nell'aula ed è stato predisposto in modo da assicurare il distanziamento di almeno 1 mt fra gli alunni (come previsto dalle linee guida e circolari CTS)</p>			
		<p>Non è consentito portare a scuola giochi o altro materiale da scambiare (es. figurine, etc) per l'impossibilità di garantirne l'igienizzazione.</p> <p>Ogni allievo dovrà accedere a scuola munito del materiale necessario per lo svolgimento dell'attività didattica:</p> <ul style="list-style-type: none">- Astuccio con penne, pennarelli, matite, lapis, etc.- Libri e quaderni- Merenda- Bottiglia d'acqua / Borraccia personale- Etc. <p>Non sarà consentito il prestito di materiale da parte degli altri alunni per l'impossibilità di garantirne l'igienizzazione.</p>			
		<p>Se possibile, il ricevimento dei genitori da parte dei docenti avverrà in modalità telematica.</p> <p>Nel caso di svolgimento del ricevimento in presenza, questo dovrà avvenire previo appuntamento.</p> <p>Docenti e genitori dovranno indossare la mascherina durante tutta la durata del colloquio e mantenere una distanza interpersonale di almeno 1 metro.</p>			

ISTITUTO COMPENSIVO RIGNANO – INCISA V.NO	INFORMATIVA ALLE FAMIGLIE LA PREVENZIONE DEL RISCHIO COVID-19	Pag 3 di 14
--	--	-------------

SCUOLA SECONDARIA DI I GRADO RIGNANO
L'ingresso e l'uscita della scuola secondaria avvengono da ingressi differenziati
<p>L'ingresso della scuola secondaria avviene con il seguente orario:</p> <ul style="list-style-type: none"> - Classi 3 7.55 Ingresso principale, e ingresso secondario, in ordine di sezione e a distanza di 1 metro - Classi 2 8.00 Ingresso principale, e ingresso secondario in ordine di sezione e a distanza di 1 metro - Classi 1 8.05 Ingresso principale, in ordine di sezione e a distanza di 1 metro <p>Gli allievi che usufruiscono del servizio scuolabus, entreranno in classe all'arrivo del pulmino, dall'ingresso loro assegnato tra le ore 8.05 e le ore 8.10, dalle tre distinte direttrici di linea individuate. Gli stessi ripartiranno alle ore 13.50.</p>
<p>I genitori potranno accompagnare gli allievi fino alla porta di ingresso e non potranno accedere all'interno del plesso.</p>
<p>L'uscita da scuola avviene con il seguente orario:</p> <ul style="list-style-type: none"> - Classi 3 13.50 Ingresso principale, in ordine di sezione e a distanza di 1 metro - Classi 2 13.55 Ingresso principale, in ordine di sezione e a distanza di 1 metro - Classi 1 14.00 Ingresso principale, in ordine di sezione e a distanza di 1 metro
<p>Si raccomanda ai genitori in attesa degli allievi all'esterno della scuola di mantenere la distanza interpersonale di almeno 1 metro, di non creare assembramenti e di lasciare l'area antistante il plesso non appena il proprio figlio è uscito, senza sostare.</p>

ISTITUTO COMPENSIVO RIGNANO – INCISA V.NO	INFORMATIVA ALLE FAMIGLIE LA PREVENZIONE DEL RISCHIO COVID-19	Pag 4 di 14
--	--	-------------

SCUOLA SECONDARIA DI I GRADO INCISA
L'ingresso e l'uscita della scuola secondaria avvengono da ingressi differenziati
<p>L'ingresso della scuola secondaria avviene con il seguente orario:</p> <ul style="list-style-type: none"> - Classi 3 7.55 Ingresso principale, e ingresso secondario, in ordine di sezione e a distanza di 1 metro - Classi 2 8.00 Ingresso principale, e ingresso secondario in ordine di sezione e a distanza di 1 metro - Classi 1 8.05 Ingresso principale, in ordine di sezione e a distanza di 1 metro <p>Gli allievi che usufruiscono del servizio scuolabus, entreranno in classe all'arrivo del pulmino, dall'ingresso loro assegnato.</p>
I genitori potranno accompagnare gli allievi fino alla porta di ingresso e non potranno accedere all'interno del plesso.
<p>L'uscita da scuola avviene con il seguente orario:</p> <ul style="list-style-type: none"> - Classi 3 13.50 Ingresso principale, in ordine di sezione e a distanza di 1 metro - Classi 2 13.55 Ingresso principale, in ordine di sezione e a distanza di 1 metro - Classi 1 14.00 Ingresso principale, in ordine di sezione e a distanza di 1 metro
<p>Alunni trasportati</p> <p>Arrivo: ore 7.45</p> <p>Partenza: ore 14.00</p>
Si raccomanda ai genitori in attesa degli allievi all'esterno della scuola di mantenere la distanza interpersonale di almeno 1 metro, di non creare assembramenti e di lasciare l'area antistante il plesso non appena il proprio figlio è uscito, senza sostare.

ISTITUTO COMPENSIVO RIGNANO – INCISA V.NO	INFORMATIVA ALLE FAMIGLIE LA PREVENZIONE DEL RISCHIO COVID-19	Pag 5 di 14
--	--	-------------

SCUOLA PRIMARIA RIGNANO
L'ingresso e l'uscita della scuola primaria avvengono da ingressi differenziati
<p>L'ingresso della scuola primaria avviene con il seguente orario:</p> <ul style="list-style-type: none"> - 8,10: classi quinte dalla porta principale, classi quarte dalla porta laterale - 8,20: classi terze dalla porta principale, classi seconde dalla porta laterale - 8,30: classi prime dalla porta principale - 8,40: pulmino <p>Gli allievi che usufruiscono del servizio scuolabus, entreranno nel locale loro assegnato all'arrivo del pulmino, dall'ingresso loro assegnato</p>
<p>I genitori potranno accompagnare gli allievi fino alla porta di ingresso e non potranno accedere all'interno del plesso.</p>
<p>L'uscita da scuola avviene con il seguente orario:</p> <ul style="list-style-type: none"> - 16,10: classi quinte dalla porta principale, classi quarte dalla porta laterale martedì e giovedì 4A e 5A escono alle 12,10 - 16,20: classi terze dalla porta principale, classi seconde dalla porta laterale martedì e giovedì 3A esce alle 12,20 - 16,30: classi prime dalla porta principale
<p>Si raccomanda ai genitori in attesa degli allievi di mantenere la distanza interpersonale di almeno 1 metro, di non creare assembramenti e di lasciare l'area antistante il plesso non appena il proprio figlio è uscito, senza sostare.</p>

ISTITUTO COMPENSIVO RIGNANO – INCISA V.NO	INFORMATIVA ALLE FAMIGLIE LA PREVENZIONE DEL RISCHIO COVID-19	Pag 6 di 14
--	--	-------------

SCUOLA PRIMARIA TROGHI
L'ingresso e l'uscita della scuola primaria avvengono da ingressi differenziati
<p>L'ingresso della scuola primaria avviene con il seguente orario:</p> <ul style="list-style-type: none"> - 8,20: classe 3A dalla porta principale - 8,25: classe 2A dalla porta principale, classe 5A dalla porta del piano superiore - 8,30: classe 1A dalla porta principale, classe 4A dalla porta del piano superiore - 8,40 pulmino <p>Gli allievi che usufruiscono del servizio scuolabus, entreranno nel locale loro assegnato all'arrivo del pulmino, dall'ingresso loro assegnato</p>
<p>I genitori potranno accompagnare gli allievi fino alla porta di ingresso e non potranno accedere all'interno del plesso.</p>
<p>L'uscita da scuola avviene con il seguente orario:</p> <ul style="list-style-type: none"> - 16,20 / 12,20 martedì e giovedì: classe 3A dalla porta principale - 16,25 / 12,25 martedì e giovedì: classe 2A dalla porta principale, classe 5A dalla porta del piano superiore - 16,30, 12,30 martedì e giovedì : classe 1A dalla porta principale, classe 4A dalla porta del piano superiore
<p>Si raccomanda ai genitori in attesa degli allievi di mantenere la distanza interpersonale di almeno 1 metro, di non creare assembramenti e di lasciare l'area antistante il plesso non appena il proprio figlio è uscito, senza sostare.</p>

ISTITUTO COMPENSIVO RIGNANO – INCISA V.NO	INFORMATIVA ALLE FAMIGLIE LA PREVENZIONE DEL RISCHIO COVID-19	Pag 7 di 14
--	--	-------------

SCUOLA PRIMARIA INCISA
L'ingresso e l'uscita della scuola primaria avvengono da ingressi differenziati
<p>L'ingresso della scuola primaria avviene tra le 8,25 e le 8,30:</p> <ul style="list-style-type: none"> - classe prima dal cancello grande del giardino - classi seconde dal portone principale - classi terze dal cancello del cortile interno - classi quarte dal cancelletto laterale che immette nel corridoio che porta alla veranda - classi quinte dalla scala antincendio che immette nel cortile interno, lato montagna - arrivo pulmino ore 8,30 <p>Gli allievi che usufruiscono del servizio scuolabus, entreranno nel locale loro assegnato all'arrivo del pulmino, dall'ingresso loro assegnato</p> <p>Gli allievi che usufruiscono del servizio scuolabus, entreranno nel locale loro assegnato all'arrivo del pulmino, dall'ingresso loro assegnato</p> <p>Gli allievi che usufruiscono del servizio scuolabus, entreranno nel locale loro assegnato all'arrivo del pulmino, dall'ingresso loro assegnato</p>
<p>I genitori potranno accompagnare gli allievi fino alla porta di ingresso e non potranno accedere all'interno del plesso.</p>
<p>L'uscita da scuola avviene con il seguente orario:</p> <ul style="list-style-type: none"> - 16,20 / 12,20 martedì e giovedì: classe 3A dalla porta principale - 16,25 / 12,25 martedì e giovedì: classe 2A dalla porta principale, classe 5A dalla porta del piano superiore - 16,30, 12,30 martedì e giovedì : classe 1A dalla porta principale, classe 4A dalla porta del piano superiore
<p>Si raccomanda ai genitori in attesa degli allievi di mantenere la distanza interpersonale di almeno 1 metro, di non creare assembramenti e di lasciare l'area antistante il plesso non appena il proprio figlio è uscito, senza sostare.</p>

ISTITUTO COMPENSIVO RIGNANO – INCISA V.NO	INFORMATIVA ALLE FAMIGLIE LA PREVENZIONE DEL RISCHIO COVID-19	Pag 8 di 14
--	--	-------------

SCUOLA PRIMARIA MASSA
L'ingresso e l'uscita della scuola primaria avvengono da ingressi differenziati
<p>L'ingresso della scuola primaria avviene con il seguente orario:</p> <ul style="list-style-type: none"> - 8,20: 5A dalla porta principale - 8,25: 4A dalla porta principale, 3A dal cancello laterale - 8,30: 1A dalla porta principale, 2A dal cancello laterale - 8,25: pulmino <p>Gli allievi che usufruiscono del servizio scuolabus, entreranno nel locale loro assegnato all'arrivo del pulmino, dall'ingresso loro assegnato</p>
<p>I genitori potranno accompagnare gli allievi fino alla porta di ingresso e non potranno accedere all'interno del plesso.</p>
<p>L'uscita da scuola avviene con il seguente orario:</p> <ul style="list-style-type: none"> - 16,20: 5A dalla porta principale - 16,25: 4A dalla porta principale, 3A dal cancello laterale - 16,30: 1A dalla porta principale, 2A dal cancello laterale
<p>Si raccomanda ai genitori in attesa degli allievi di mantenere la distanza interpersonale di almeno 1 metro, di non creare assembramenti e di lasciare l'area antistante il plesso non appena il proprio figlio è uscito, senza sostare.</p>

ISTITUTO COMPENSIVO RIGNANO – INCISA V.NO	INFORMATIVA ALLE FAMIGLIE LA PREVENZIONE DEL RISCHIO COVID-19	Pag 9 di 14
--	--	-------------

SCUOLA DELL'INFANZIA RIGNANO				
L'ingresso della scuola dell'Infanzia di Rignano avviene dalle ore 8,30 alle ore 9,30				
L'ingresso avviene con orari scaglionati <ul style="list-style-type: none">- Ove possibile, dalle 8,30 alle 8,50: Fascia dei 5 anni- dalle 8,50 alle 9,10: Fascia dei 4 anni- dalle 9,10 alle 9,30: Fascia dei 3 anni-				
Si accederà ai locali della scuola dell'infanzia attraverso 2 ingressi: <table><tr><td>Sezioni 3 e 4</td><td>Ingresso nido</td></tr><tr><td>Sezione 1, 2, 5</td><td>Ingresso principale</td></tr></table>	Sezioni 3 e 4	Ingresso nido	Sezione 1, 2, 5	Ingresso principale
Sezioni 3 e 4	Ingresso nido			
Sezione 1, 2, 5	Ingresso principale			
Gli allievi che usufruiscono del servizio scuolabus, entreranno nel locale loro assegnato all'arrivo del pulmino, dall'ingresso loro assegnato				
I genitori potranno accompagnare i bambini fino alla porta di ingresso e non potranno accedere all'interno del plesso.				
L'uscita da scuola avviene con il seguente orario, ove possibile : <ul style="list-style-type: none">- dalle 15,30 alle 15,50: Fascia dei 3 anni- dalle 15,50 alle 16,10: Fascia dei 4 anni- dalle 16,10 alle 16,30: Fascia dei 4 anni				
Si raccomanda ai genitori in attesa degli allievi all'esterno della scuola di mantenere la distanza interpersonale di almeno 1 metro, di non creare assembramenti e di lasciare il giardino e/o il piazzale antistante il plesso non appena il proprio figlio è uscito, senza sostare nell'area.				
Nelle prime settimane di scuola si verificherà l'inserimento dei bambini iscritti al primo anno della scuola dell'infanzia . L'inserimento avverrà scaglionato nel corso delle prime settimane di scuola per piccoli gruppi: 2 settimane con orario antimeridiano senza pranzo, 1 settimana con uscita dopo pranzo, a seguire orario completo. Nel caso di quest'anno: <ul style="list-style-type: none">- dal 14 al 25 settembre ore 8:30/9:00-11:45/12:15- dal 28 settembre al 2 ottobre 8:30/9:30-13:30/13:45- dal 5 ottobre giornata intera.				

ISTITUTO COMPENSIVO RIGNANO – INCISA V.NO	INFORMATIVA ALLE FAMIGLIE LA PREVENZIONE DEL RISCHIO COVID-19	Pag 10 di 14
--	--	--------------

SCUOLA DELL'INFANZIA TROGHI
L'ingresso della scuola dell'Infanzia di Rignano avviene dalle ore 8,30 alle ore 9,30
<p>L'ingresso avviene con orari scaglionati</p> <ul style="list-style-type: none"> - Ove possibile, dalle 8,30 alle 8,50: Fascia dei 5 anni - dalle 8,50 alle 9,10: Fascia dei 4 anni - dalle 9,10 alle 9,30: Fascia dei 3 anni <p>Si accederà ai locali della scuola dell'infanzia attraverso l'ingresso principale</p> <p>Gli allievi che usufruiscono del servizio scuolabus, entreranno nel locale loro assegnato all'arrivo del pulmino, dall'ingresso loro assegnato</p>
<p>I genitori potranno accompagnare i bambini fino alla porta di ingresso e non potranno accedere all'interno del plesso.</p>
<p>L'uscita da scuola avviene con il seguente orario, ove possibile:</p> <ul style="list-style-type: none"> - dalle 15,30 alle 15,50: Fascia dei 3 anni - dalle 15,50 alle 16,10: Fascia dei 4 anni - dalle 16,10 alle 16,30: Fascia dei 4 anni
<p>Si raccomanda ai genitori in attesa degli allievi all'esterno della scuola di mantenere la distanza interpersonale di almeno 1 metro, di non creare assembramenti e di lasciare il giardino e/o il piazzale antistante il plesso non appena il proprio figlio è uscito, senza sostare nell'area.</p>
<p>Nelle prime settimane di scuola si verificherà l'inserimento dei bambini iscritti al primo anno della scuola dell'infanzia.</p> <p>L'inserimento avverrà scaglionato nel corso delle prime settimane di scuola per piccoli gruppi: 2 settimane con orario antimeridiano senza pranzo, 1 settimana con uscita dopo pranzo, a seguire orario completo.</p> <p>Nel caso di quest'anno:</p> <ul style="list-style-type: none"> - dal 14 al 25 settembre ore 8:30/9:30-11:50/12:00, - dal 28 settembre al 2 ottobre 8:30/9:30-13:30/13:40, - dal 5 ottobre giornata intera.

ISTITUTO COMPENSIVO RIGNANO – INCISA V.NO	INFORMATIVA ALLE FAMIGLIE LA PREVENZIONE DEL RISCHIO COVID-19	Pag 11 di 14
--	--	--------------

SCUOLA DELL'INFANZIA SAN VITO
L'ingresso della scuola dell'Infanzia di Rignano avviene dalle ore 8,30 alle ore 9,30
<p>L'ingresso avviene con orari scaglionati</p> <ul style="list-style-type: none"> - Ove possibile, dalle 8,30 alle 8,50: Fascia dei 5 anni - dalle 8,50 alle 9,10: Fascia dei 4 anni - dalle 9,10 alle 9,30: Fascia dei 3 anni <p>Si accederà ai locali della scuola dell'infanzia attraverso l'ingresso principale</p> <p>Gli allievi che usufruiscono del servizio scuolabus, entreranno nel locale loro assegnato all'arrivo del pulmino, dall'ingresso loro assegnato</p>
<p>I genitori potranno accompagnare i bambini fino alla porta di ingresso e non potranno accedere all'interno del plesso.</p>
<p>L'uscita da scuola avviene con il seguente orario, ove possibile:</p> <ul style="list-style-type: none"> - dalle 15,30 alle 15,50: Fascia dei 3 anni - dalle 15,50 alle 16,10: Fascia dei 4 anni - dalle 16,10 alle 16,30: Fascia dei 4 anni
<p>Si raccomanda ai genitori in attesa degli allievi all'esterno della scuola di mantenere la distanza interpersonale di almeno 1 metro, di non creare assembramenti e di lasciare il giardino e/o il piazzale antistante il plesso non appena il proprio figlio è uscito, senza sostare nell'area.</p>
<p>Nelle prime settimane di scuola si verificherà l'inserimento dei bambini iscritti al primo anno della scuola dell'infanzia.</p> <p>L'inserimento avverrà scaglionato nel corso delle prime settimane di scuola per piccoli gruppi: 2 settimane con orario antimeridiano senza pranzo, 1 settimana con uscita dopo pranzo, a seguire orario completo.</p> <p>Nel caso di quest'anno:</p> <ul style="list-style-type: none"> - dal 14 al 25 settembre ore 8:30/9:30-11:45/12:00, - dal 28 settembre al 2 ottobre 8:30/9:30-13:30/13:45, - dal 5 ottobre giornata intera.

NOTA 1 - COMPORTAMENTI DA SEGUIRE



NOTA 2 – INDICAZIONI LAVAGGIO MANI

Lavare frequentemente le mani è importante, soprattutto quando trascorri molto tempo fuori casa, in luoghi pubblici. Il lavaggio delle mani è particolarmente importante in alcune situazioni, ad esempio:

PRIMA DI

- mangiare
- maneggiare o consumare alimenti
- somministrare farmaci
- medicare o toccare una ferita
- applicare o rimuovere le lenti a contatto
- usare il bagno
- cambiare un pannolino
- toccare un ammalato

DOPO

- aver tossito, starnutito o soffiato il naso
- essere stati a stretto contatto con persone ammalate
- essere stati a contatto con animali
- aver usato il bagno
- aver cambiato un pannolino
- aver toccato cibo crudo, in particolare carne, pesce, pollame e uova
- aver maneggiato spazzatura
- aver usato un telefono pubblico, maneggiato soldi, ecc.
- aver usato un mezzo di trasporto (bus, taxi, auto, ecc.)
- aver soggiornato in luoghi molto affollati, come palestre, sale da aspetto di ferrovie, aeroporti, cinema, ecc.

Il lavaggio delle mani ha lo scopo

di garantire un'adeguata pulizia e igiene delle mani attraverso una azione meccanica.

Per l'igiene delle mani è sufficiente il comune sapone.

In assenza di acqua si può ricorrere ai cosiddetti

igienizzanti per le mani (hand sanitizers),

a base alcolica. Si ricorda che una corretta igiene

delle mani richiede che si dedichi a questa operazione

non meno di 40-60 secondi se si è optato

per il lavaggio con acqua e sapone

e non meno di 30-40 secondi se invece

si è optato per l'uso di igienizzanti a base alcolica.

Questi prodotti vanno usati quando le mani

sono asciutte, altrimenti non sono efficaci.

Se si usano frequentemente possono provocare

secchezza della cute.

In commercio esistono presidi medico-chirurgici

e biocidi autorizzati con azione battericida,

ma bisogna fare attenzione a non abusarne.

L'uso prolungato potrebbe favorire nei batteri

lo sviluppo di resistenze nei confronti

di questi prodotti, aumentando il rischio di infezioni.



Ministero della Salute

Direzione generale della comunicazione
e dei rapporti europei e internazionali
Ufficio 2

stampa

Centro Stampa Ministero della Salute

Finito di stampare nel mese di gennaio 2020

www.salute.gov.it



Ministero della Salute

Previene
le infezioni
con il corretto
lavaggio
delle mani

con acqua e sapone

occorrono
60 secondi

- 1 Bagna bene le mani con l'acqua
- 2 Applica una quantità di sapone sufficiente per coprire tutta la superficie delle mani
- 3 Friziona bene le mani palmo contro palmo
- 4 Friziona il palmo sinistro sopra il dorso destro intrecciando le dita tra loro e viceversa
- 5 Friziona il dorso delle dita contro il palmo opposto tenendo le dita strette tra loro
- 6 Friziona le mani palmo contro palmo avanti e indietro intrecciando le dita della mano destra incrociate con quelle della sinistra
- 7 Friziona il pollice destro mantenendolo stretto nel palmo della mano sinistra e viceversa
- 8 Friziona ruotando avanti e indietro le dita della mano destra strette tra loro nel palmo della mano sinistra e viceversa
- 9 Friziona il polso ruotando avanti e indietro le dita della mano destra strette tra loro sul polso sinistro e ripeti per il polso destro
- 10 Sciacqua accuratamente le mani con l'acqua
- 11 Asciuga accuratamente le mani con una salvietta monouso
- 12 Usa la salvietta monouso per chiudere il rubinetto

con la soluzione alcolica

occorrono
30 secondi

- 1 Versa nel palmo della mano una quantità di soluzione sufficiente per coprire tutta la superficie delle mani
- 2 Friziona le mani palmo contro palmo
- 3 Friziona il palmo sinistro sopra il dorso destro intrecciando le dita tra loro e viceversa
- 4 Friziona bene palmo contro palmo
- 5 Friziona bene i dorsi delle mani con le dita
- 6 Friziona il pollice destro mantenendolo stretto nel palmo della mano sinistra e viceversa
- 7 Friziona ruotando avanti e indietro le dita della mano destra strette tra loro nel palmo della mano sinistra e viceversa
- 8 Friziona il polso ruotando avanti e indietro le dita della mano destra strette tra loro sul polso sinistro e ripeti per il polso destro
- 9 Una volta asciutte le tue mani sono pulite

NOTA 3 – COME INDOSSARE LA MASCHERINA CHIRURGICA

01



Prima di indossare la mascherina, lavare le mani con acqua e sapone o con una soluzione alcolica.

02



Indossare la mascherina coprendo naso e bocca e assicurandosi che aderisca bene al volto.

03



Evitare di toccare la mascherina mentre la si indossa. Se viene toccata, lavarsi le mani.

04



Quando la mascherina diventa umida (circa dopo qualche ora) sostituirla con una nuova e non riutilizzarla – le mascherine chirurgiche sono monouso!

05



Togliere la mascherina prendendola dall'elastico e non toccare la parte anteriore, che potrebbe essere contaminata.

06



Gettare la mascherina usata in un sacchetto. Chiudere il sacchetto e smaltirlo come rifiuto indifferenziato.